

FEEL GOOD STAMPIN' BLOGHOP

PROJECTBESCHRIJVING

Februari 2020 – Lot's of Love

Nina Janssen - www.destempelolifant.nl



Stappen project

Hieronder vind je de stap-voor-stap fotobeschrijving van dit project.



Pons uit het dikke Whisper White cardstock 2 gewone harten en 2 met het scallop randje.



Embos 1 van de gewone harten met de embossingfolder Parisian Flourish.




Probeer dit zo mooi mogelijk uit te lijnen, dat het bloemetje precies in het midden op hartje komt.

Plak de hartjes op elkaar. Zodat je een mooi dik embellishment krijgt.



Veeg met een sponsje en de Versamark inkt, heel voorzichtig over de hogere delen van het hartje, en bestrooi het met het embossingpoeder. (Gebruik eventueel een dun penseeltje om het ongewenste embossingpoeder weg te vegen.) Smelt dit met de heattool.



Stans uit het wit Watercolor cardstock de hartjes achtergrond.




Gebruik de 2 kleuren inkt, een waterflesje met water, en een stukje dun plastic om de "Smooshing techniek" te doen, op de uitgestanste hartjes. (Wil je hier een filmpje van zien, voor meer info, is het leuk om [deze](#) te bekijken.




Breng de 2 kleuren inkt rechtstreeks vanuit het inkkussen aan op de transparante sheet, direct naast elkaar.



Besluit dit met het flesje water.



Leg het transparante sheet op de uitgestanste hartjes. Druk eventueel aan, om op sommige plekken wat meer inkt te krijgen. Eventueel nu eerst even drogen, en het nogmaals herhalen totdat het naar je zin is.



Knip er een stuk af aan de onderkant, zodat het iets uitsteekt onder het eerder gemaakte hart embellishment. Plak dit op elkaar.



Stempel het smalle bloemetje uit de Sale-A-Bration set 5 x met Versamark en het embossingpoeder op vellum en knip deze uit.



Stempel de tekst op een strookje cardstock, en knip er aan beide zijde een V uit.

Plak de kaart verder in elkaar.

Gebruikte materialen

Product List



Detailed Hearts Die
[151440]



Heart Punch Pack
[151292]



Parisian Flourish 5D
Embossing Folder
[151474]



Thoughtful Blooms
Photopolymer Stamp Set
(English)
[152290]



Botanical Bliss Clear-
Mount Stamp Set
[146612]



Peaceful Moments Cling
Stamp Set (English)
[151595]



Real Red A4 Card Stock
[106578]



Calypso Coral A4 Card
Stock
[124592]



Whisper White A4 Thick
Cardstock
[140490]



Fluid 100 Watercolor Paper
[149612]



White Vellum A4 Card
Stock
[106584]



Real Red Classic Stampin'
Pad
[147084]



Calypso Coral Classic
Stampin' Pad
[147101]



Shimmer White Stampin'
Emboss Powder
[149511]



Versamark Pad
[102285]



Jet Black Stäzon Ink Pad
[101406]



Rhinestone Basic Jewels
[144220]